



GUÍA DE APLICACIÓN DE EVALUACIONES FINALES II PERIODO BACHILLERATO 6° A 11°



QUE DEBES SABER ANTES DE LA EVALUACIÓN EN LINEA.

- 1) Las evaluaciones en línea son pruebas de índole formativa, con preguntas cerradas de selección con única respuesta, en las áreas o asignaturas principales.
- 2) Los resultados de las evaluaciones les brindarán a tus docentes herramientas para apoyar tu proceso de aprendizaje en casa.
- 3) La prueba se realizará en línea y tendrá una duración total de 1 hora, con un total de 10 preguntas todas cerradas de selección múltiple con única respuesta tipo ICFES.
- 4) Las preguntas de este tipo constan de un enunciado y de cuatro posibilidades de respuesta, entre las cuales usted debe escoger la que considere correcta.
- 5) La prueba se realizará dentro de los **Encuentros Virtuales EVA** en compañía de tus docentes según el **Cronograma de evaluaciones finales 2do Periodo** entregado o enviado al correo de los padres de familia o acudientes, una vez terminada la evaluación seguirán en el **Encuentros Virtuales EVA** en compañía de tus docentes.



- 6) Para poder ingresar a las evaluaciones en línea, debe tener las credenciales de acceso:
Número de control y Código del examen para cada área o asignatura.
El **Número de Control** y el **Código del Examen** será entregado el mismo día de la evaluación en línea por tus docentes.
- 7) Tener muy claro que el sistema está programado, para que el estudiante solo pueda presentar la evaluación en línea, en el día y la hora indicada por tus docentes, ya que solo el sistema genera una única oportunidad para presentarlo.
- 8) El estudiante que haya empezado la evaluación en línea, no debe estar haciendo otra cosa diferente a la evaluación, ni tampoco pueden abrir ventanas en el navegador, esto puede causar que se cierre la ventana en la cual está realizando la evaluación en línea, de ser así, el sistema **NO** dejara ingresar de nuevo a la evaluación en línea.
- 9) El estudiante solo tiene **una** oportunidad para presentar el examen, se le aclara al estudiante que una vez empezada la evaluación en línea no la puede abandonar ni cerrar, en caso de que esto suceda se debe informar al docente para que estudie el caso y reinicie la evaluación en línea del al estudiante.



10) ¿Qué pasa si cierro equívocamente la evaluación en línea antes de terminar?

En caso de que cierre la evaluación en línea, el sistema guarda las respuestas hasta donde iba, debe informar al docente para que estudie el motivo de cierre una vez validado el motivo, el docente toma la decisión de reiniciar o no la evaluación en línea, siempre que esto sea dentro de los plazos en que la prueba está habilitada, el reinicio de la evaluación genera que las respuestas se borren y el estudiante deba de empezar de nuevo la evaluación en línea.

11) ¿Qué pasa si se va la luz?

En caso de pérdida del fluido eléctrico, el sistema guarda las respuestas hasta donde iba, debe informar al docente para que reinicie nuevamente la evaluación en línea una vez se reestablezca el servicio del fluido eléctrico, siempre que esto sea dentro de los plazos en que la prueba está habilitada, el reinicio de la evaluación genera que las respuestas se borren y el estudiante deba de empezar de nuevo la evaluación en línea.

12) ¿Y si la conexión a internet se daña?

Si mientras presentas la prueba se pierde la conexión a internet, el sistema guarda las respuestas hasta donde iba, debe informar al docente para que reinicie nuevamente la evaluación en línea una vez se reestablezca el servicio de internet, siempre que esto sea dentro de los plazos en que la prueba está habilitada, el reinicio de la evaluación genera que las respuestas se borren y el estudiante deba de empezar de nuevo la evaluación en línea.



13) Ten en cuenta que las credenciales que suministra la Plataforma Educativa Seshat son solo para que TÚ presentes las evaluaciones en línea.

Código Examen	Área	Total Preguntas	Número de Control	Fecha de Presentación	Examen en Línea
3456	Tecnología e informática	8	1225	2020-06-01	
5899	Tecnología e informática	2	1225	2020-06-01	
5897	Tecnología e informática	2	1225	2020-06-01	



14) Confirma que eres TÚ.

Cuando des inicio a la evaluación en línea, revisa cuidadosamente los datos de la evaluación que correspondan a tus datos personales: **nombre, apellidos, área o asignatura y grado**. En caso de que no sea tus datos informa al docente inmediatamente para que revise y entregue nuevamente las credenciales de acceso a la evaluación en línea.

← → ↻ seshat.edu.co/estudiante/exam/exam/exam.php

00:00:04

Colegio San Francisco Tuluá

Id Usuario: 1225
Alumno: Jaun Esteban
Materia: Tecnología e informática
Grado: 8
Salón: 1
Fecha: 2020-06-09 21:41
Total Preguntas: 3

idsession: 1742941826UPDATE tans1 SET a2 = '2' where idsesion = '1742941826'



Estas credenciales dejarán de funcionar el cuándo:

- ✓ Hayas entrado y por cualquier motivo de los mencionados anteriormente se haya cerrado la evaluación en línea.
- ✓ Hayas dado clic en “Pulsa aquí para terminar el proceso”.
- ✓ Se haya cumplido el tiempo de la prueba (1 hora).

EL DIA DE LA APLICACIÓN DE LA EVALUACION EN LINEA

- 1) El docente de cada área o asignatura habilitara las evaluaciones en línea el mismo día de la presentación, hará entrega de las credenciales de acceso y realizara la evacuación en línea en el Encuentro virtual EVA, en el cual se llevará a cabo las evaluaciones en línea.
- 2) Sigue los pasos que te indicamos a continuación para presentar la evaluación en línea.



1). Para acceder a la **Evaluación en línea**, el estudiante debe ingresar a **la Plataforma Educativas Seshat**.

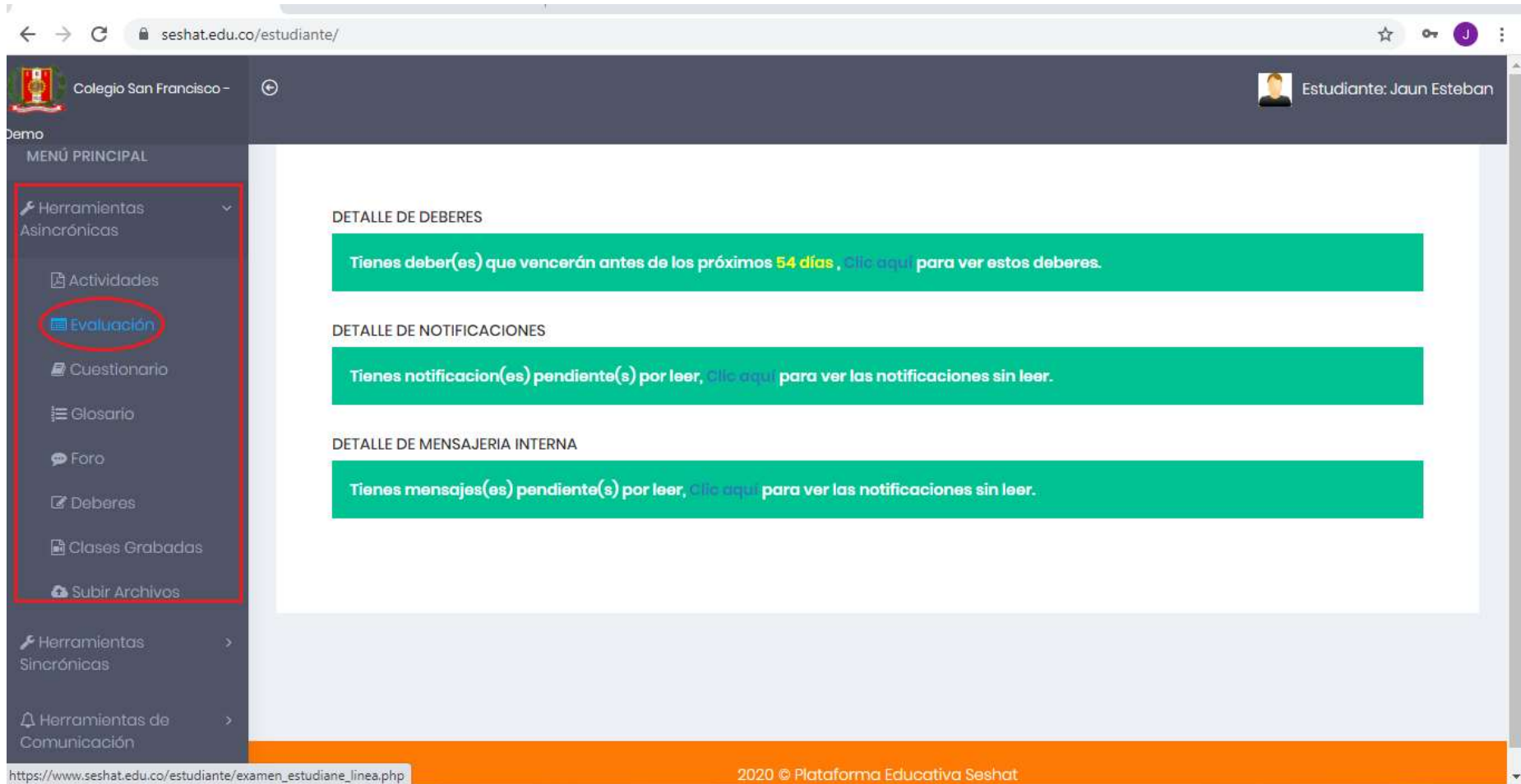
The screenshot shows a web browser window with the URL `seshat.edu.co/estudiante/`. The page header includes the Colegio San Francisco logo and the user name "Estudiante: Jaun Esteban". A dark sidebar on the left contains a "MENÚ PRINCIPAL" with options: Herramientas Asincrónicas, Herramientas Sincrónicas, Herramientas de Comunicación, Estudiante, Material de Apoyo, Cloud, Ingles por Niveles, and Salir. The main content area displays three green notification boxes:

- DETALLE DE DEBERES:** Tienes deber(es) que vencerán antes de los próximos 54 días, Clic aqui para ver estos deberes.
- DETALLE DE NOTIFICACIONES:** Tienes notificacion(es) pendiente(s) por leer, Clic aqui para ver las notificaciones sin leer.
- DETALLE DE MENSAJERIA INTERNA:** Tienes mensajes(es) pendiente(s) por leer, Clic aqui para ver las notificaciones sin leer.

At the bottom of the page, there is a footer: 2020 © Plataforma Educativa Seshat.



2). Dar clic en la opción **Herramientas Asincrónicas del Menú Principal**, luego en la opción **Evaluación** que se encuentra encerrado en un círculo de color rojo como muestra la imagen.





3). Dar clic en el botón **Evaluación En Línea** de color verde que se encuentra cerrado en un círculo de color rojo como muestra la imagen.

The screenshot shows a web browser window with the URL `seshat.edu.co/estudiante/examen_estudiante.php`. The page header includes the Colegio San Francisco logo and the user name 'Estudiante: Jaun Esteban'. A left sidebar menu titled 'MENÚ PRINCIPAL' lists various options, with 'Evaluación' highlighted by a red circle. The main content area is titled 'Evaluación' and features a large green button labeled 'Cargar Evaluación' with a sub-button 'Evaluación En Línea' also circled in red. Below this is a dropdown menu for 'Asignatura Principal *' with a 'Buscar' button. A blue information banner states 'Aun los docentes no han agregado evaluaciones a la Plataforma Educativa'. At the bottom, a table header lists columns: Fecha, Nombre de la Actividad, Observación, Asignatura, Periodo, Tipo de Formato, and Archivo.



← → ↻ seshat.edu.co/estudiante/examen_estudiane_linea.php ☆ ☰ J ⋮

Colegio San Francisco - Demo

Estudiante: Jaun Esteban

Evaluación

Reporte

Seleccione la asignatura..

Filtrar

Código Examen	Área	Total Preguntas	Número de Control	Fecha de Presentación	Examen en Línea
3458	Tecnología e informática	8	1225	2020-06-01	
5899	Tecnología e informática	2	1225	2020-06-01	
5897	Tecnología e informática	2	1225	2020-06-01	






4). Para presentar la evaluación en línea, el estudiante deberá tener a la mano las credenciales de acceso “Código del Examen y el Número de Control”, estas credenciales están en la **Plataforma Educativa Seshat como** muestra la imagen en los datos que se encuentra cerrado en círculo de color rojo.

Código Examen	Área	Total Preguntas	Número de Control	Fecha de Presentación	Examen en Linea
3456	Tecnología e informática	8	1225	2020-06-01	
5899	Tecnología e informática	2	1225	2020-06-01	
5897	Tecnología e informática	2	1225	2020-06-01	

Código Examen	Área	Total Preguntas	Número de Control	Fecha de Presentación	Examen en Linea
3456	Tecnología e informática	8	1225	2020-06-01	
5899	Tecnología e informática	2	1225	2020-06-01	
5897	Tecnología e informática	2	1225	2020-06-01	



5). Una vez elijan la evaluación en línea a presentar, **como** muestra la imagen en el icono que se encuentra en cerrado en círculo de color rojo.

Código Examen	Área	Total Preguntas	Número de Control	Fecha de Presentación	Examen en Linea
3456	Tecnología e informática	8	1225	2020-06-01	
5899	Tecnología e informática	2	1225	2020-06-01	
5897	Tecnología e informática	2	1225	2020-06-01	



6). Aparecerá la siguiente venta en la cual el estudiante debe escribir el **código del examen** y el **número de control** y dar clic en el botón de color gris que se encuentra encerrado en un círculo de color rojo como muestra la imagen.

← → ↻ seshat.edu.co/estudiante/exam/exam/ ☆ ☰ J ⋮

Grupo **Seshat**
Educación y Tecnología

Sistema de Evaluaciones en Línea

Bienvenido al módulo de evaluación

por favor completa la siguiente forma para iniciar tu evaluación

Código de Examen 3456
numero de control: 1225

Aceptar Limpiar

Ingresa la Código del examen y tu número de control



Confirma que eres tú.

← → ↻ seshat.edu.co/estudiante/exam/exam/exam.php

00:00:04

Colegio San Francisco Tuluá

Id Usuario: 1225
Alumno: Jaun Esteban
Materia: Tecnología e informática
Grado: 8
Salón: 1
Fecha: 2020-06-09 21:41
Total Preguntas: 3

idsession: 1742941826UPDATE tans1 SET a2 = '2' where idsesion = '1742941826'

En caso de que no sea tus datos, informa al docente inmediatamente para que revise y entregue nuevamente las credenciales de acceso a la evaluación en línea.



3). Una vez el estudiante entra a la evaluación en línea le aparece la siguiente página web la cual corresponde a la evaluación en línea.

← → ↻ seshat.edu.co/estudiante/exam/exam/exam.php ☆ 📄 J ⋮

Colegio San Francisco Tuluá

Id Usuario: 1225
Alumno: Jaun Esteban
Materia: Tecnología e informática
Grado: 8
Salón: 1
Fecha: 2020-06-01 04:00
Total Preguntas: 8

En la imagen puedes observar los dibujos realizados por de Vries de la plasmólisis en una célula vegetal. La vacuola ha reducido su volumen debido a que

a- se ha introducido la célula en un medio hipotónico
b- se ha introducido la célula en un medio hipertónico
c- la membrana se ha roto debido a la presión
d- las respuestas a y c son correctas



4). El procedimiento para realizar el examen es el siguiente:

1. Leer bien y detenidamente la formulación de la pregunta.
2. Observar detenidamente la imagen en caso de que la pregunta tenga una imagen.
3. Leer nuevamente la formulación de la pregunta.
4. Leer las opciones de respuesta.
5. Realizar en una hoja las observaciones, formulas, argumentos que te llevaran a respuesta correcta.
6. Seleccionar la respuesta que se considera correcta.
7. Hacer clic en el botón **Aceptar** ubicado en la parte inferior izquierda, para pasar a la siguiente pregunta.



8. Cuando llegues y contestes la última pregunta, podrás indicar que has finalizado la evaluación en línea, dando clic en la opción que dice **Pulsa aquí para terminar el proceso**, como muestra la imagen.

← → ↻ 🔒 seshat.edu.co/estudiante/exam/exam/exam.php ☆ J ⋮

00:00:04

Colegio San Francisco Tuluá

Id Usuario: 1225
Alumno: Jaun Esteban
Materia: Tecnología e informática
Grado: 8
Salón: 1
Fecha: 2020-06-09 21:41
Total Preguntas: 3

idsesion: 1742941826UPDATE tans1 SET a2 = '2' where idsesion = '1742941826'

gracias por contestar la evaluacion

~~Tus resultados están siendo procesados...~~
Pulsa aquí para terminar el proceso



Te recomendamos anotar en una hoja el número de la pregunta y la respuesta que tu has seleccionado como correcta, esto lo hará el estudiante como una opción preventiva en caso de que por cualquier motivo de los nombrados anteriormente se cierre la evaluación en línea sin haber terminado, si se cerró equívocamente, si se va la luz y si la conexión a internet se daña.

Recuerda que debe informar al docente para que estudie el motivo de cierre, una vez validado el motivo, el docente toma la decisión de reiniciar o no la evaluación en línea, siempre que esto sea dentro de los plazos en que la prueba está habilitada, el reinicio de la evaluación en línea genera que las respuestas se borren y el estudiante deba de empezar de nuevo la evaluación en línea.



5) ¡Una vez terminado el proceso, automáticamente el sistema cerrará la evaluación en línea y volverás a la pantalla inicial!

seshat.edu.co/estudiante/exam/exam/

Grupo Seshat Educación y Tecnología

Sistema de Evaluaciones en Línea

Bienvenido al módulo de evaluación
por favor completa la siguiente forma para iniciar tu evaluación

Código de Examen
numero de control:

Aceptar Limpiar

Ingresa la Código del examen y tu número de control